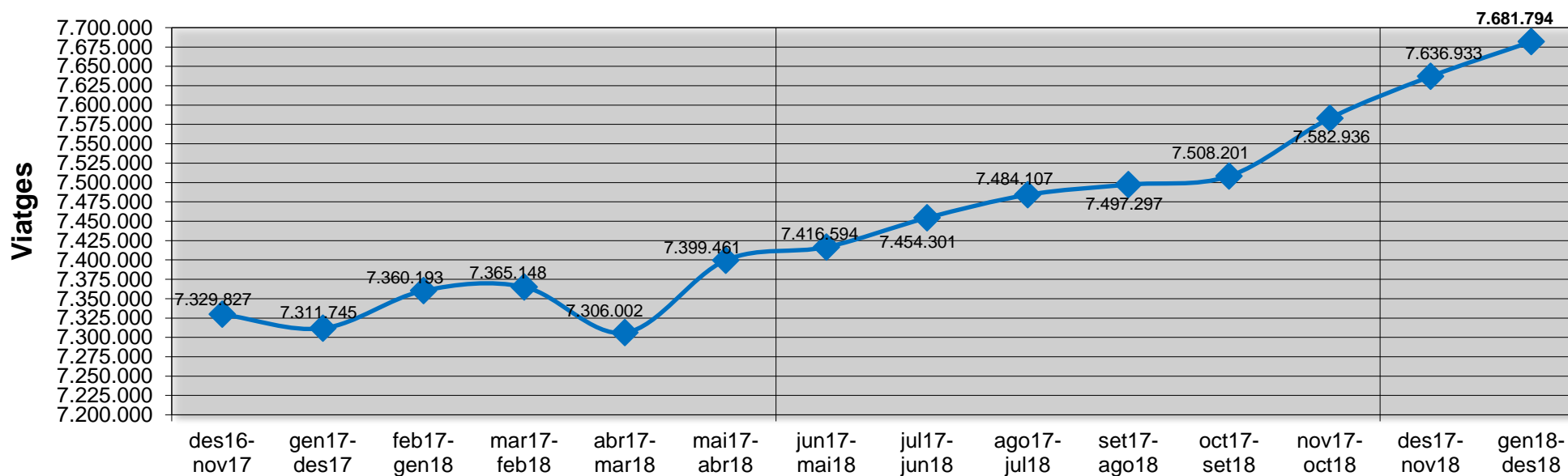


## Seguiment de la demanda

Gener a desembre	VIATGERS 2018	VIATGERS 2017	Δ 2018/2017	
			Núm. absoluts	%
Urbans	3.341.049	3.207.269	133.780	4,17%
Urbà de TEISA	2.735.218	2.585.915	149.303	5,77%
Interurbans	1.592.969	1.507.504	85.465	5,67%
Tren	12.558	11.057	1.501	13,58%
<b>TOTAL</b>	<b>7.681.794</b>	<b>7.311.745</b>	<b>370.049</b>	<b>5,06%</b>

TAM

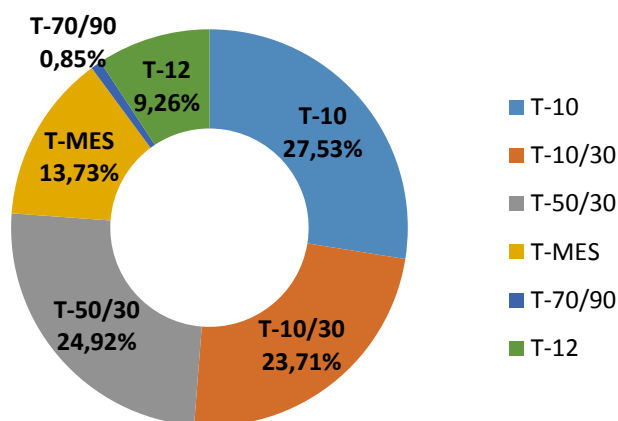


## Seguiment de les validacions amb títols integrats ATM

### Validacions ATM per títol i per zona

Gener a desembre	1 zona	2 zones	3 zones	Acumulat per títol	Pes per títol
<b>T-10</b>	815.862	84.227	26.915	927.004	27,53%
<b>T-10/30</b>	585.408	206.211	6.734	798.353	23,71%
<b>T-50/30</b>	527.596	301.062	10.511	839.169	24,92%
<b>T-MES</b>	336.127	119.442	6.911	462.480	13,73%
<b>T-70/90</b>	23.737	4.968	0	28.705	0,85%
<b>T-12</b>	311.880			311.880	9,26%
<b>T-PROMO</b>		0		0	0,00%
<b>TOTAL</b>	2.600.610	715.910	51.071	<b>3.367.591</b>	

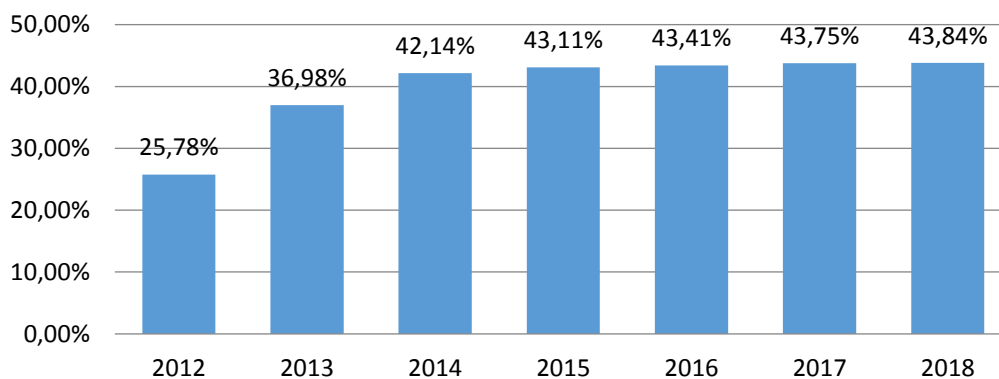
### Distribució de validacions per títol 2018



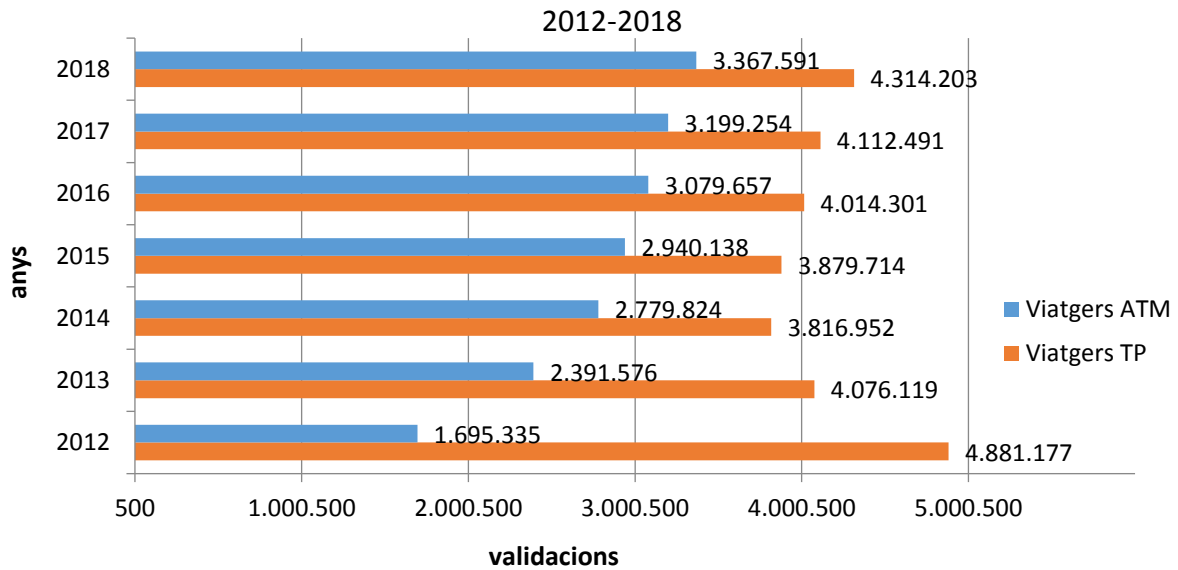
## Seguiment de l'índex d'integració dels títols ATM

### Índex d'integració

2012-2018



## Evolució integració dels títols ATM

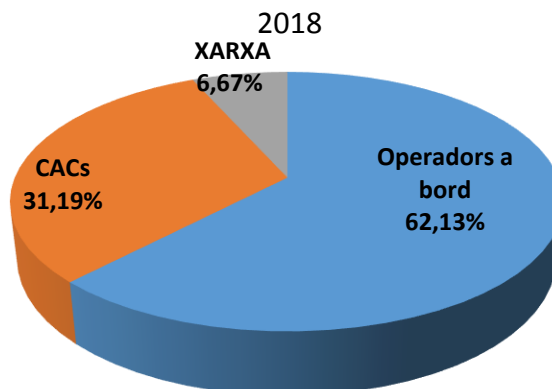


## Seguiment de les vendes de títols

### Evolució de les vendes

Acumulat Gener a desembre	TÍTOLS VENUTS 2018	TÍTOLS VENUTS 2017	Δ 2018/2017	
			Núm. absoluts	%
T-10	85.938	79.785	6.153	8%
T-10/30	74.668	73.655	1.013	1%
T-50/30	18.733	17.915	818	5%
T-MES	1.792	1.929	-137	-7%
T-MES FM/FN	4.179	4.129	50	1%
T-70/90	350	453	-103	-23%
T-ATURATS	939	1.096	-157	-14%
T-12	1.730	2.024	-294	-15%
<b>TOTAL</b>	<b>188.329</b>	<b>180.986</b>	<b>7.343</b>	<b>4%</b>

### Distribució vendes ATM



### Evolució mensual y recaptació per venda de títols 2017-2018

	Total títols venuts 2018	Total títols venuts 2017	Δ 2018 -2017	Recaptació 2018	Recaptació 2017	Δ 2018 -2017
Gener	17.717	15.688	<b>12,93%</b>	302.560,70 €	271.817,10 €	<b>11,31%</b>
Febrer	15.347	15.509	<b>-1,04%</b>	270.131,65 €	269.629,90 €	<b>0,19%</b>
Març	15.780	17.332	<b>-8,95%</b>	265.136,25 €	295.964,45 €	<b>-10,42%</b>
Abril	16.176	13.695	<b>18,12%</b>	275.641,70 €	239.670,25 €	<b>15,01%</b>
Maig	17.539	17.270	<b>1,56%</b>	289.805,50 €	285.493,90 €	<b>1,51%</b>
Juny	15.054	14.338	<b>4,99%</b>	231.835,10 €	223.576,20 €	<b>3,69%</b>
Juliol	13.936	12.855	<b>8,41%</b>	211.828,30 €	197.209,50 €	<b>7,41%</b>
Agost	10.295	9.926	<b>3,72%</b>	162.174,05 €	155.580,60 €	<b>4,24%</b>
Setembre	16.110	15.624	<b>3,11%</b>	287.662,70 €	278.898,00 €	<b>3,14%</b>
Octubre	18.728	16.679	<b>12,28%</b>	324.512,85 €	291.290,90 €	<b>11,41%</b>
Novembre	18.147	16.522	<b>9,84%</b>	314.003,35 €	287.663,15 €	<b>9,16%</b>
Desembre	13.560	12.364	<b>9,67%</b>	213.725,35 €	196.797,55 €	<b>8,60%</b>
<b>TOTAL</b>	<b>188.389</b>	<b>177.802</b>	<b>5,95%</b>	<b>3.149.017,50 €</b>	<b>2.993.591,50 €</b>	<b>5,19%</b>

### Evolució mensual de les vendes de títols 2017-2018

#### Títols ATM venduts 2018-2017

