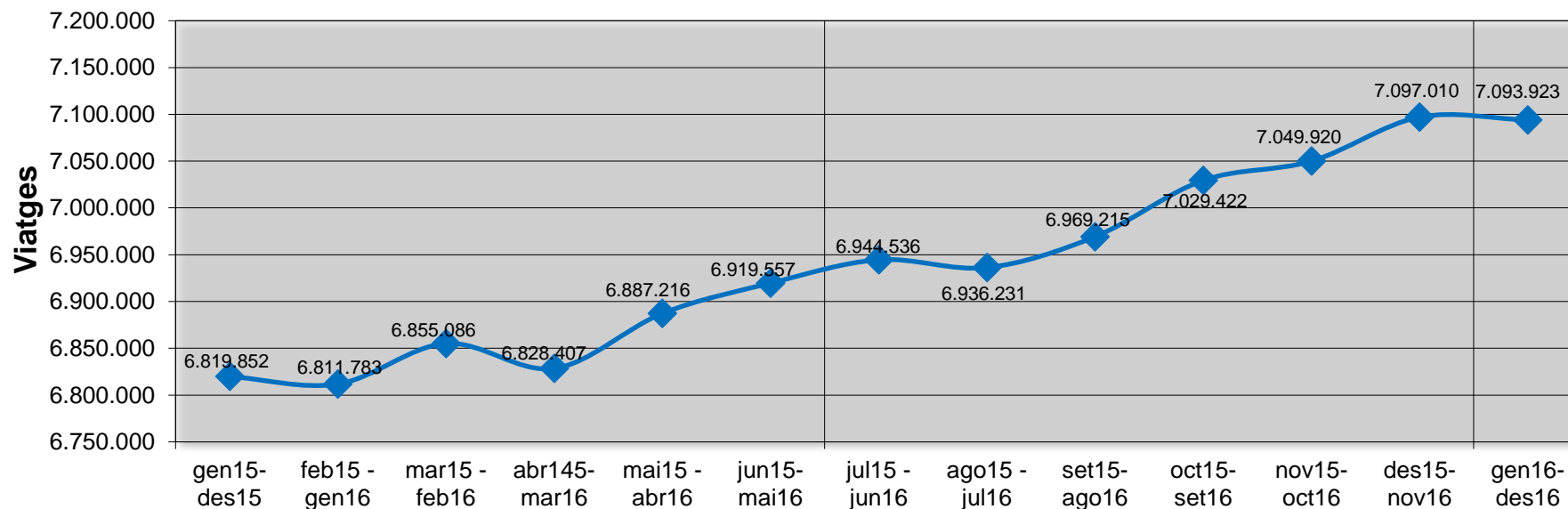


Seguiment de la demanda

Gener a desembre	VIATGES ANY 2016	VIATGES ANY 2015	△ 16/15	
			Núm absoluts	%
Urbans	3.174.232	3.057.754	116.478	3,81%
Urbà de TEISA	2.481.780	2.361.696	120.084	5,08%
Interurbans	1.427.820	1.390.478	37.342	2,69%
Tren	10.091	9.924	167	1,68%
TOTAL	7.093.923	6.819.852	274.071	4,02%

TAM

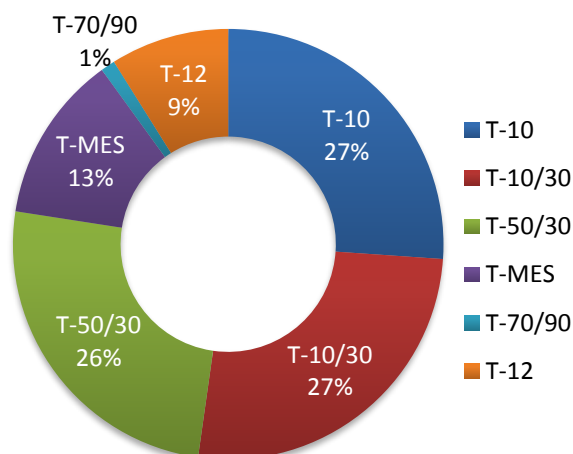


Seguiment de les validacions amb títols integrats ATM

Validacions ATM per títol i per zona

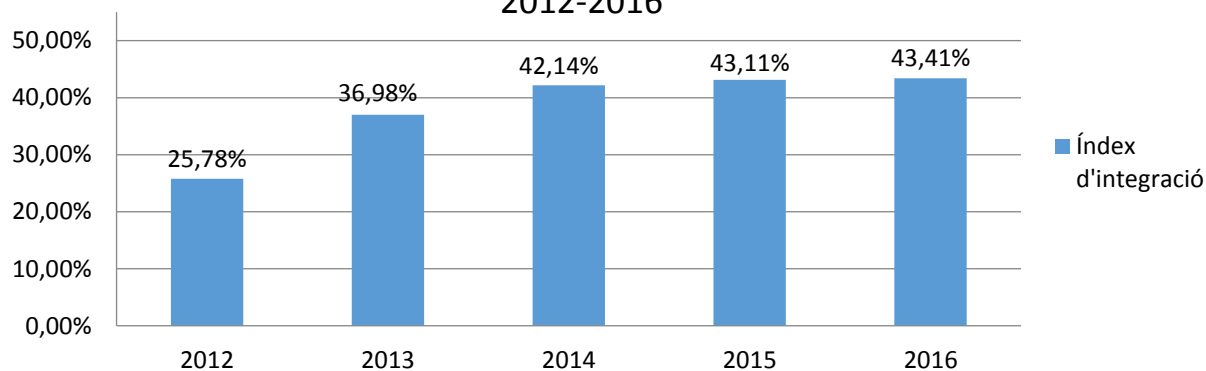
Gener a desembre	1 zona	2 zones	3 zones	Acumulat per títol	Pes per títol
T-10	705.093	76.002	22.629	803.724	27,34%
T-10/30	606.917	192.824	5.400	805.141	27,38%
T-50/30	499.525	272.971	3.733	776.229	26,40%
T-MES	268.576	114.990	3.491	387.057	13,16%
T-70/90	28.046	5.038	0	33.084	1,13%
T-12	274.413			274.413	9,33%
T-PROMO		9		9	0,00%
TOTAL	2.382.570	661.834	35.253	3.079.657	

Distribució de validacions per títol 2016

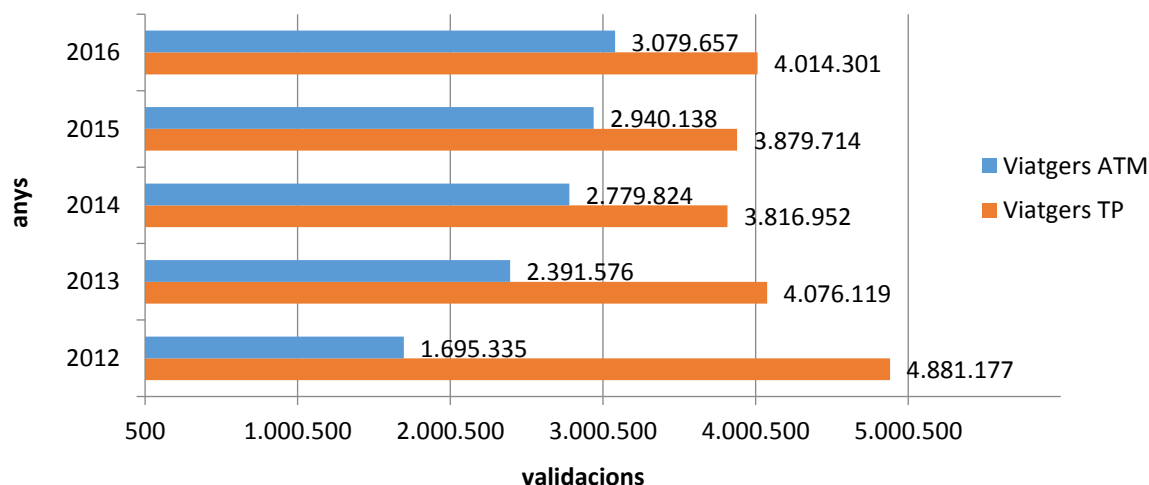


Seguiment de l'índex d'integració dels títols ATM

Índex d'integració 2012-2016



Evulció integració dels títols ATM 2012-2016



Seguiment de les vendes de títols

Evulció de les vendes

Acumulat Gener a desembre	TÍTOLS VENUTS	TÍTOLS VENUTS	Δ 2016/2015	
	2016	2015	Núm. absoluts	%
T-10	74.524	70.506	3.748	5,32 %
T-10/30	74.871	75.263	-392	-0,52 %
T-50/30	17.252	16.809	443	2,64 %
T-MES	6.237	5.150	1.087	21,11 %
T-70/90	461	417	44	10,55 %
T-12	1.662	1.541	121	7,85 %
TOTAL	175.007	169.686	5.321	3,14 %

Distribució vendes ATM 2016

