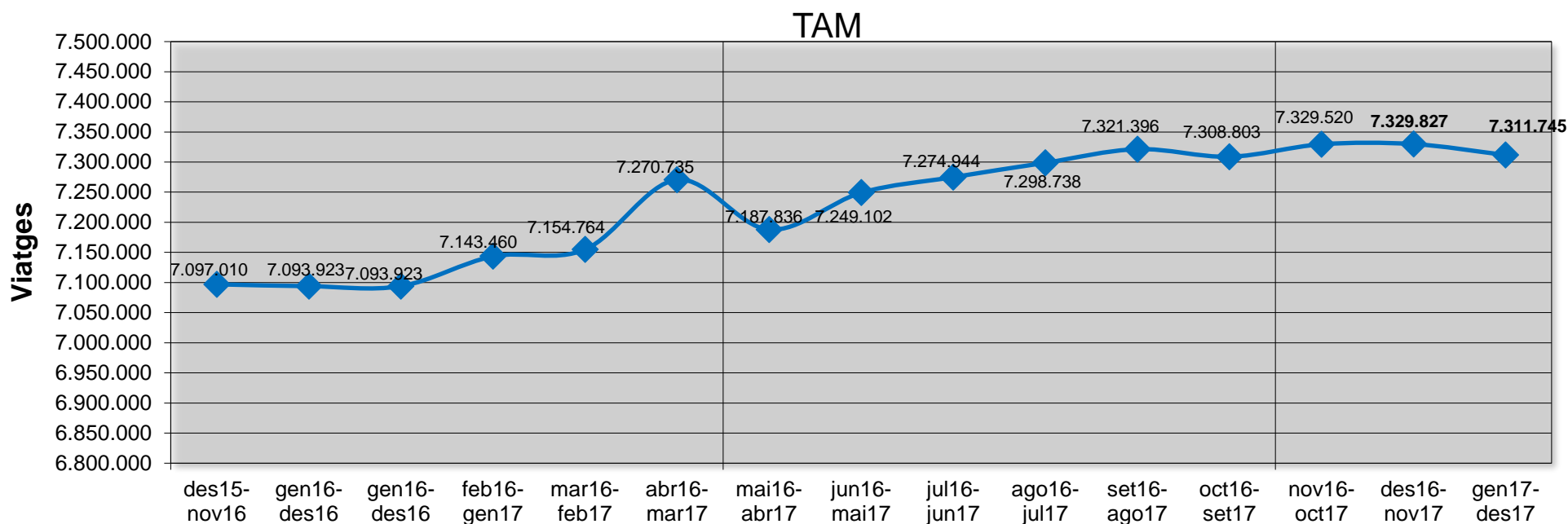


Seguiment de la demanda

Gener a desembre	VIATGES ANY 2017	VIATGES ANY 2016	Δ 17/16	
			Núm absoluts	%
Urbans	3.207.269	3.174.232	33.037	1,04%
Urbà de TEISA	2.585.915	2.481.780	104.135	4,20%
Interurbans	1.507.504	1.427.820	79.684	5,58%
Tren	11.057	10.091	966	9,57%
TOTAL	7.311.745	7.093.923	217.822	3,07%



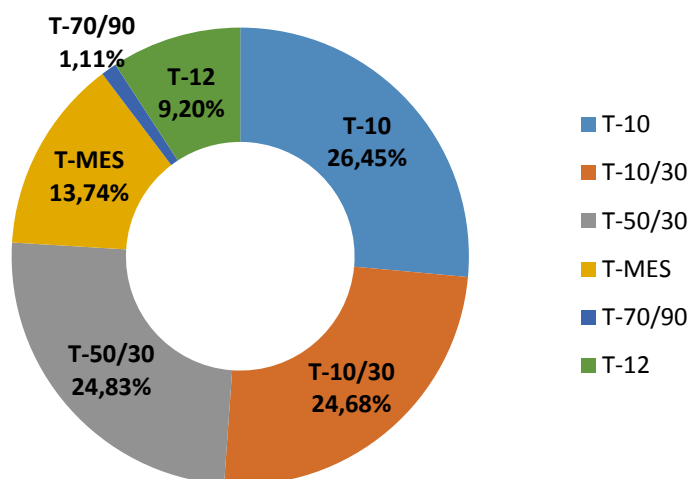
Seguiment de les validacions amb títols integrats ATM

Validacions ATM per títol i per zona

Gener a desembre	1 zona	2 zones	3 zones	Acumulat per títol	Pes per títol
T-10	744.406	75.371	26.410	846.187	26,45%
T-10/30	586.595	196.375	6.577	789.547	24,68%
T-50/30	497.377	288.415	8.512	794.304	24,83%
T-MES	308.001	127.623	3.814	439.438	13,74%
T-70/90	28.968	6.593	0	35.561	1,11%
T-12	294.216			294.216	9,20%
T-PROMO		1		1	0,00%
TOTAL	2.459.563	694.378	45.313	3.199.254	

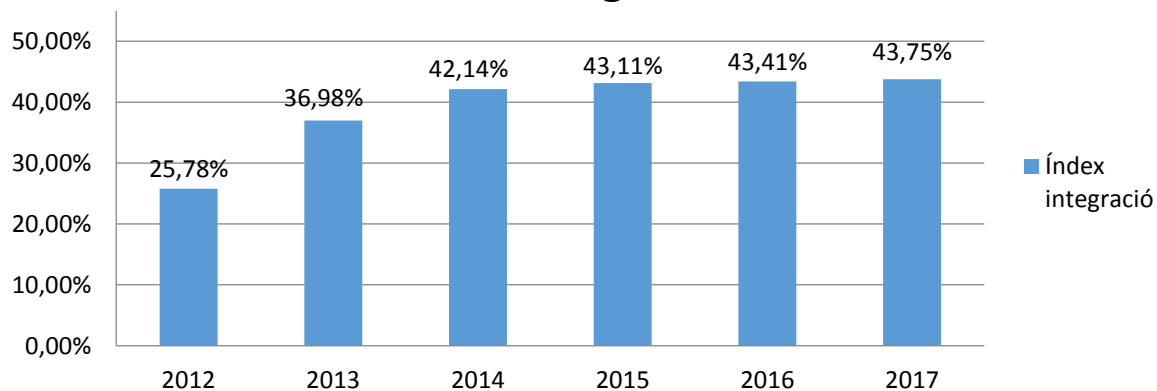
Distribució de validacions per títol

2017

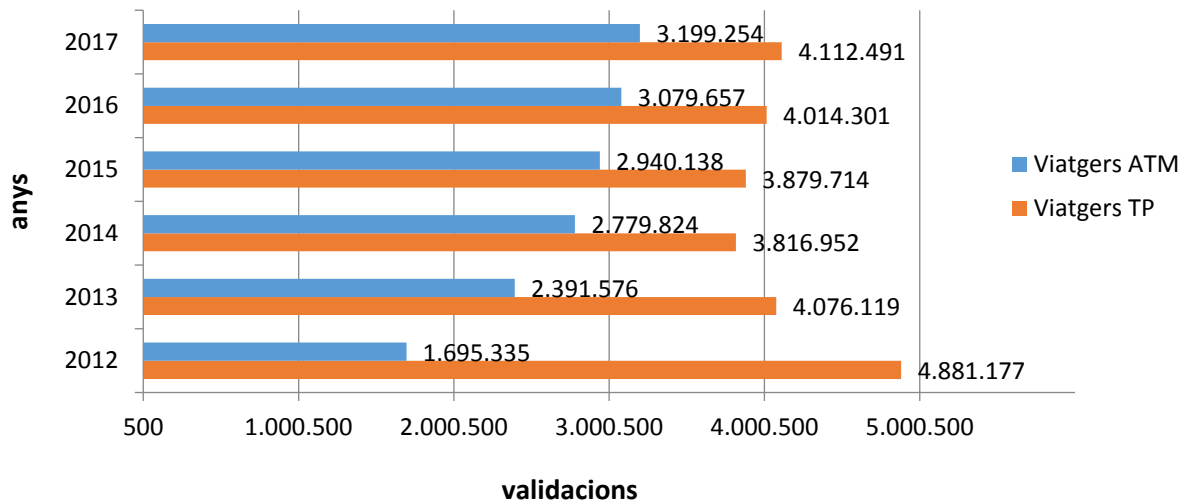


Seguiment de l'índex d'integració dels títols ATM

Índex integració



Evolució integració dels títols ATM 2012-2017

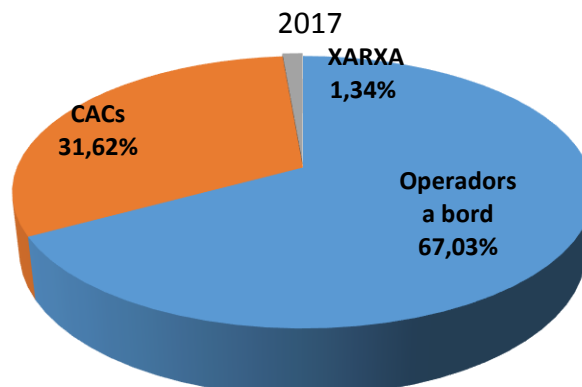


Seguiment de les vendes de títols

Evolució de les vendes

Acumulat Gener a desembre	TÍTOLS VENUTS	TÍTOLS VENUTS	Δ 2018/2017	
	2017	2016	Núm. absoluts	%
T-10	79.785	74.526	5.259	7%
T-10/30	73.655	74.829	-1.174	-2%
T-50/30	17.915	17.227	688	4%
T-MES	1.929	1.734	195	11%
T-MES FM/FN	4.129	3.385	744	22%
T-70/90	453	449	4	1%
T-ATURATS	1.096	1.099	-3	0%
T-12	2.024	1.662	362	22%
TOTAL	180.986	174.911	6.075	3%

Distribució vendes ATM



Evolució mensual y recaptació per venda de títols 2016-2017

	Total títols venuts 2017	Total títols venuts 2016	Δ 2017 -2016	Recaptació 2017	Recaptació 2016	Δ 2017 -2016
Gener	15.688	14.084	11,39%	271.817,10 €	239.862,95 €	13,32%
Febrer	15.509	15.362	0,96%	269.629,90 €	259.642,20 €	3,85%
Març	17.332	14.890	16,40%	295.964,45 €	249.776,45 €	18,49%
Abril	13.695	15.523	-11,78%	239.670,25 €	256.201,65 €	-6,45%
Maig	17.270	15.735	9,76%	285.493,90 €	256.916,35 €	11,12%
Juny	14.338	13.795	3,94%	223.576,20 €	212.841,20 €	5,04%
Juliol	12.855	12.416	3,54%	197.209,50 €	184.028,55 €	7,16%
Agost	9.926	9.385	5,76%	155.580,60 €	144.971,30 €	7,32%
Setembre	15.624	16.232	-3,75%	278.898,00 €	282.579,80 €	-1,30%
Octubre	16.679	16.003	4,22%	291.290,90 €	276.375,75 €	5,40%
Novembre	16.522	16.802	-1,67%	287.663,15 €	290.585,45 €	-1,01%
Desembre	12.364	13.118	-5,75%	196.797,55 €	207.277,55 €	-5,06%
TOTAL	177.802	173.345	2,57%	2.993.591,50 €	2.861.059,20 €	4,63%

Evolució mensual de les vendes de títols 2016-2017

